

# 22<sup>ο</sup> ΠΑΝΕΛΛΗΝΙΟ ΣΥΝΕΔΡΙΟ

## ΑΓΓΕΙΟΛΟΓΙΑΣ ΑΓΓΕΙΑΚΗΣ & ΕΝΔΑΓΓΕΙΑΚΗΣ ΧΕΙΡΟΥΡΓΙΚΗΣ



Ελληνική  
Αγγειολογική  
Εταιρεία



Ελληνική Εταιρεία  
Αγγειακής &  
Ενδαγγειακής  
Χειρουργικής

15-17  
ΙΟΥΝΙΟΥ  
2023



[angiologycongress2023.gr](http://angiologycongress2023.gr)



ΚΩΣ  
ΚΙΣΣ-ΚΙΠΡΙΟΤΙΣ, ΔΙΕΘΝΕΣ ΣΥΝΕΔΡΙΑΚΟ ΚΕΝΤΡΟ



# Πέμπτη, 15 Ιουνίου 2023

11:00-12:00

Προσέλευση – Εγγραφές

## ΑΙΘΟΥΣΑ Ι

12:00-13:00

### ΣΤΡΟΓΓΥΛΗ ΤΡΑΠΕΖΑ Ι

Φλεβική Ανεπάρκεια - Λεμφοίδημα

Προεδρείο – Σχόλια: **Δ. Ξανθόπουλος, Α. Καλαμαράς, Ε. Δημακάκος**

Διαγνωστικός έλεγχος χρόνιας φλεβικής νόσου

**Δ. Καρδούλας**

Συγκριτική μελέτη μεθόδων θερμικής κατάλυσης της μείζονος σαφηνούς φλέβας

**Φ. Μαρκάτης**

Θεραπεία Φλεβικών Ελκών

**Α. Παπαγεωργίου**

"Office based" θερμική κατάλυση της σαφηνούς φλέβας

**Ι. Παπακώστας**

Σύγκλιση σαφηνούς φλέβας με κόλλα

**Π. Χατζηγάκης**

Stenting λαγονίων σε μη θρομβωτικές βλάβες (NIVLs)

**Θ. Μπίσδας**

Διάγνωση και Θεραπεία Λεμφοιδήματος

**Ε. Δημακάκος**

13:00-14:00

### ΣΤΡΟΓΓΥΛΗ ΤΡΑΠΕΖΑ ΙΙ

ΧΝΑ και Αγγειακή Προσπέλαση

Προεδρείο – Σχόλια: **Ι. Μπράμης, Μ. Λαζαρίδης Δ. Σταράμος**

Προεγχειρητική Υπερηχογραφική Απεικόνιση

**Ν. Λιάσης**

Επίδραση της αγγειακής προσπέλασης στην καρδιακή λειτουργία

**Σ. Παπαδούλας**

Μετάθεση Βασιλικής ή Μηριαίας Φλέβας: σε ένα ή δύο χρόνους;

**Δ. Σταράμος**

Ισχαιμία μετά από αγγειακή προσπέλαση

**Β. Μπούρης**

Stents και stent-grafts στις Αποφράξεις των Κεντρικών Φλεβών

**Κ. Λαμπίδης**

Διαδερμική AVF

**Δ. Καρναμπατίδης**

Αντιμετώπιση Θρομβωμένων AV grafts και Κεντρικών Φλεβικών Στελεχών

**Ν. Μπέσιας**

14:00-15:00

Διάλειμμα – ελαφρύ γεύμα

<p>15:00-16:00</p>	<p><b>ΣΤΡΟΓΓΥΛΗ ΤΡΑΠΕΖΑ III</b>  <b>Διαβητικό Πόδι</b>  <b>Προεδρείο – Σχόλια: Σ. Γεωργόπουλος Γ. Πιτούλιας, Γ. Γερόπαππας</b></p> <p>Πρόληψη και αντιμετώπιση νευροφυτικών ελκών – Αποφόρτιση του σκέλους  <b>A. Καλαντζή</b></p> <p>Νέες τεχνολογίες αισθητήρων στην πρόληψη και θεραπεία του διαβητικού ποδιού  <b>A. Παπαζαφειροπούλου</b></p> <p>Θεραπευτική αγγειογένεση και γονιδιακή θεραπεία. Ανασκόπηση βιβλιογραφίας και τρεχουσών μελετών  <b>X. Παπασιδέρης</b></p> <p>Μηρο-ιγνυο περιφερικές παρακαμπτήριες επεμβάσεις σε διαβητικούς. Κριτήρια επιλογής ασθενών και αποτελέσματα  <b>Σ. Γεωργόπουλος</b></p> <p>Μηρο-ιγνυο ποδικές παρακαμπτήριες επεμβάσεις σε διαβητικούς. Κριτήρια επιλογής ασθενών και αποτελέσματα  <b>A. Λάζαρης</b></p> <p>Ενδαγγειακές τεχνικές για την επανασηραγγοποίηση αποφραχθέντων κνημιαίων αγγείων  <b>Θ. Μπίσδας</b></p> <p>Ανάστροφη επανααιμάτωση πελματιαίων και κνημιαίων βλαβών. Tips and tricks και συγκριτικά αποτελέσματα με την κλασσική ομόδρομη τεχνική  <b>N. Πτώχης</b></p>
<p>16:00-16:30</p>	<p><b>ΔΙΑΛΕΞΗ I</b>  <b>Προεδρείο: K. Papazoglou, V. Papavasiliou</b></p> <p>2023 state-of-the-art of thermal and non-thermal ablation methods in varicose veins  <b>A. Manshila</b></p>
<p>16:30-17.30</p>	<p><b>ΣΤΡΟΓΓΥΛΗ ΤΡΑΠΕΖΑ IV</b>  <b>Καρωτιδική νόσος I</b>  <b>Προεδρείο – Σχόλια: Γ. Γερούλάκος, Ι. Κακίσης, Γ. Γεωργιάδης</b></p> <p>Κυριότερες επικαιροποιημένες κατευθυντήριες οδηγίες για την αντιμετώπιση της καρωτιδικής νόσου  <b>Γ. Πιτούλιας</b></p> <p>Συμπτωματική καρωτιδική νόσος, πότε και πως, μέθοδοι αντιμετώπισης  <b>X. Μαλτέζος</b></p> <p>Ενδείξεις επείγουσας ενδαρτηριοεκτομής καρωτίδας  <b>Δ. Ξανθόπουλος</b></p> <p>Προστασία εγκεφάλου στην CAS, ποιος είναι ο σωστός τρόπος;  <b>K. Παπάζογλου</b></p> <p>Συμπτωματική καρωτιδική στένωση προ CABG ή προ TAVI  <b>M. Αργυρίου</b></p> <p>Νεότερα stents καρωτίδος και τεχνικές. Είναι το CAS η πρώτη επιλογή;  <b>H. Καπερώνης</b></p> <p>Διακαρωτιδική αντιμετώπιση στένωσης καρωτίδας (TCAR)  <b>Γ. Τζαβέλας</b></p> <p>Οργάνωση κέντρων αναφοράς εγκεφαλικών (stroke center)  <b>N. Πτώχης</b></p>

17:30-18:00	ΔΙΑΛΕΙΜΜΑ ΚΑΦΕ	
18:00-18:45	<p><b>ΣΤΡΟΓΓΥΛΗ ΤΡΑΠΕΖΑ V</b>  <b>Νοσηλευτικά θέματα</b>  <b>Προεδρείο - Σχόλια: Ι. Μπράμης, Θ. Δαστερίδου, Ε. Τσάκα</b></p> <p>Νοσηλευτική διεγχειρητική υποστήριξη – η πλευρά του νοσηλευτή του χειρουργείου  <b>Γ. Φράγκος</b></p> <p>Νοσηλευτική διεγχειρητική υποστήριξη – η πλευρά του νοσηλευτή του αναισθησιολογικού  <b>Θ. Δαστερίδου</b></p> <p>Μετεγχειρητική φροντίδα αγγειοχειρουργικού ασθενή στο θάλαμο  <b>Μ. Αμπαρτζίδου</b></p> <p>Νοσηλευτική διεγχειρητική υποστήριξη – η πλευρά του αγγειοχειρουργού  <b>Α. Λάζαρης</b></p>	
18:45-19:00	<p><b>ΔΙΑΛΕΞΗ II</b>  <b>Προεδρείο: N. Saratzis, G. Geroulakos</b></p> <p><b>BASIL2 trial</b>  <b>A. Saratzis</b></p>	
19:00-19:30	<p><b>Δορυφορική Διάλεξη I</b>  <b>Προεδρείο: Χ. Κλωνάρης</b></p> <p>Ο ασθενής με Φλεβική Θρομβοεμβολική Νόσο μέσα από κλινικά περιστατικά  <b>Α. Μ. Λάζαρης</b></p>	<b>BAYER HELLAS</b>
19:30-20:20	<p><b>ΣΤΡΟΓΓΥΛΗ ΤΡΑΠΕΖΑ VI</b>  <b>Ιπποκρατική ιατρική – ηθική, σύγχρονες αντιλήψεις</b>  <b>Προεδρείο – Σχόλια: Ν. Παπαντωνίου, Π. Ζηρογιάννης</b></p> <p>Ιπποκρατική δεοντολογία και ηθική, υπάρχει σήμερα;  <b>Α. Γιαννούκας, Α. Μαυροφόρου</b></p> <p>Θεραπευτική αφαίμαξη – από την πλάνη του Ιπποκράτη στην περιοδική αιμοκάθαρση του 20<sup>ου</sup> αιώνα  <b>Ι. Μπράμης</b></p> <p>Ο Ιπποκρατικός κατά το Έθος και τα Έργα. Γιατρός την Εποχή της Τεχνητής Νοημοσύνης  <b>Π. Ζηρογιάννης</b></p> <p>Ιατρικά συμβάντα: ιατρική επιπλοκή ή ιατρικό λάθος;  <b>Μ. Χατζηγάλλος</b></p> <p>Ρωγμές και διλήμματα στη δομή της ηθικής και δεοντολογίας στον ιατρικό κόσμο. Πότε το όχι ανατρέπει το πρέπει;  <b>Κ. Κουτσαντώνης</b></p>	
20:20-21:10	<p><b>Τελετή έναρξης</b></p> <p>Χαιρετισμοί</p> <p>Εναρκτήρια Ομιλία:  «Ο Ιπποκρατικός όρκος και η επίδραση του στην Ελληνική Ιατρική νομοθεσία και στις διεθνείς ιατρικές διακηρύξεις»  <b>Β. Χατζηβασιλείου</b></p>	
21:10	<b>ΔΕΞΙΩΣΗ ΥΠΟΔΟΧΗΣ</b>	

# Παρασκευή, 16 Ιουνίου 2023

## ΑΙΘΟΥΣΑ I

## ΑΙΘΟΥΣΑ II

08.00-09.00

ΕΛΕΥΘΕΡΕΣ ΑΝΑΚΟΙΝΩΣΕΙΣ I

Προεδρείο – Σχόλια: **Σ. Γιαννακάκης, Β. Κατσίκας, Α. Δράκου**

ΕΛΕΥΘΕΡΕΣ ΑΝΑΚΟΙΝΩΣΕΙΣ II

Προεδρείο – Σχόλια: **Α. Λάζαρης, Γ. Καστρίσιος, Β. Μπούρης**

09.00-10.00

ΣΤΡΟΓΓΥΛΗ ΤΡΑΠΕΖΑ VII

Ανευρυσματική νόσος I

Προεδρείο – Σχόλια: **Χ. Κλωνάρης, Β. Τσιλιγγίρης, Γ. Βουρλιωτάκης**

Αξονική αγγειογραφία (CTA): απαραίτητες μετρήσεις στην προεγχειρητική εκτίμηση  
**Α. Καλαμαράς**

Ενδείξεις χειρουργικής αποκατάστασης ΑΚΑ. Ανοικτή χειρουργική αποκατάσταση – είναι ακόμα αποδεκτή;  
**Χ. Ιωάννου**

Αναισθησιολογική διαχείριση ασθενή με ανεύρυσμα κοιλιακής αορτής  
**Α. Ντούμα**

Απαιτητικοί αυχένες: Ενημέρωση κλινικών δεδομένων  
**Κ. Κτενίδης**

Παραπληγία μετά από TEVAR. Αιτίες και στρατηγική αντιμετώπισης  
**Μ. Μήτκα**

Αλγόριθμος αντιμετώπισης ραγέντων ανευρυσμάτων  
**Α. Μεγαλόπουλος**

10:00-11:00

ΣΤΡΟΓΓΥΛΗ ΤΡΑΠΕΖΑ VIII

Ανευρυσματική νόσος

Προεδρείο – Σχόλια: **Σ. Γεωργόπουλος, Χ. Μπακογιάννης, Γ. Σφυρόερας**

Ο ρόλος του εμβολισμού των μεσοπλεύριων αρτηριών στην ενδαγγειακή αντιμετώπιση ανευρυσμάτων θωρακικής αορτής  
**Χ. Κάρκος**


Είναι ασφαλής η διαδερμική πρόσβαση για περίπλοκα EVAR στους παχύσαρκους ή τους χειρουργημένους; Αποτελέσματα και τεχνικές συμβουλές  
**Κ. Σπανός**



Χιαστή ή ορθόδρομη θέση σκελών στο EVAR  
**Ι. Λαζαρίδης**

Μόλυνση ενδομοσχεύματος μετά από EVAR  
**Π. Αντωνιάδης**

ΑΕΕ, ισχαιμία νωτιαίου μυελού και ισχαιμία άνω άκρου σε ασθενείς που υποβάλλονται σε TEVAR με κάλυψη της σύστοιχης υποκλειδίου αρτηρίας  
**Γ. Βουρλιωτάκης**

EVAR περιεγχειρητικός- και μετεγχειρητικός εμβολισμός ενδοδιαφυγής: αποτελέσματα  
**Γ. Τσιρώνης**

<p>11.00-12.00</p>	<p><b>ΣΤΡΟΓΓΥΛΗ ΤΡΑΠΕΖΑ ΙΧ</b>  <b>Καρωτιδική νόσος II</b>  <b>Προεδρείο – Σχόλια: Ι. Τσολάκης, Α. Λάζαρης, Ν. Λιάσης</b></p> <p>Νεότερα δεδομένα στην υπερηχογραφική απεικόνιση της καρωτιδικής νόσου  <b>Ν. Λιάσης</b></p> <p>Καρωτιδική ενδαρτηρεκτομή: γενική ή περιοχική αναισθησία;  <b>Α. Δημακοπούλου</b></p> <p>Χαρακτηριστικά της καρωτιδικής πλάκας στην απεικόνιση με CTA, MRI και υπερήχους που αυξάνουν τον κίνδυνο για ΑΕΕ  <b>Γ. Γεωργιάδης</b></p> <p>Μέτρα προστασίας εγκεφάλου κατά την καρωτιδική ενδαρτηρεκτομή  <b>Μ. Δουλαπτοής</b></p> <p>Σύγκριση μεταξύ πρωτογενούς συρραφής, τοποθέτησης εμβλώματος και ανάστροφης ενδαρτηρεκτομής. Πλεονεκτεί κάποια μέθοδος;  <b>Γ. Γερόπαπας</b></p> <p>Υφολική απόφραξη καρωτίδας – Θεραπευτική προσέγγιση  <b>Α. Ποτουρίδης</b></p>	<p><b>WORKSHOP I</b></p> <p style="text-align: right;"><b>ΟΡΓΑΝΩΣΗ:</b> </p> <p><b>Πρακτικές λύσεις συμπίεσης Φλεβικών οιδημάτων και Λεμφοιδήματος</b></p> <p><b>Παρουσίαση Ιωάννα Μπαγιωνέτα</b>  <b>Φυσικοθεραπεύτρια</b></p>
<p>12:00-12:30</p>	<p>Διάλειμμα καφέ – Επίσκεψη στην Έκθεση &amp; στο χώρο των Αναρτημένων Ανακοινώσεων</p>	
<p>12:30-13:00</p>	<p>Δορυφορική Διάλεξη II  <b>Artivion</b></p>	

<p>13:00-14:00</p>	<p><b>ΣΤΡΟΓΓΥΛΗ ΤΡΑΠΕΖΑ Χ</b>  <b>Επιπλοκές στην Αγγειοχειρουργική Ι</b>  <b>Προεδρείο: Ν. Σαρατζής, Ν. Μπέσιας, Γ. Πιτούλιας</b></p> <p>Επαναστένωση μετά από ενδαρτηρικοτομή ή CAS - αντιμετώπιση  <b>Ν. Μπέσιας</b></p> <p>Οξεία απόφραξη ενδονάρθηκα μετά από αγγειοπλαστική καρωτίδας. Αλγόριθμος αντιμετώπισης  <b>Κ. Μουλακάκης</b></p> <p>Δευτεροπαθές αορτο-βρογχικό, αορτο-οισοφαγικό συρίγγιο  <b>Δ. Καραμάνος</b></p> <p>Δευτεροπαθές αορτο-εντερικό συρίγγιο  <b>TBA</b></p> <p>Λοίμωξη καρωτιδικού εμβάλωματος  <b>Ν. Κοντοπόδης</b></p> <p>Οξεία απόφραξη μηρο-ιγνυακών παρακάμψεων - αντιμετώπιση  <b>Γ. Καραολάνης</b></p>	<p><b>WORKSHOP II</b>  <b>Perclose Prostyle SMCR System Experience ... the Difference!!!</b></p> <p><b>ΟΡΓΑΝΩΣΗ:</b></p> 
<p>14:00-14:30</p>	<p><b>Δορυφορική Διάλεξη III</b>  <b>Προεδρείο: Κ. Μουλακάκης</b></p> <p>Anticoagulation in the era of precision medicine: Shedding light on the cancer patient  <b>Γ. Σφυρόερας</b></p>	
<p>14:30-15:30</p>	<p><b>ΣΤΡΟΓΓΥΛΗ ΤΡΑΠΕΖΑ XI</b>  <b>Φλεβική Θρόμβωση</b>  <b>Προεδρείο – Σχόλια: Α. Παπαγεωργίου, Δ. Καρδούλας, Κ. Κτενίδης</b></p> <p>Θρόμβωση σαφηνούς: Διερεύνηση, αντιπηκτική αγωγή και θερμική κατάλυση/σαφηνεκτομή  <b>Σ. Μαστοράκη</b></p> <p>Το ταξίδι του ασθενούς από την οξεία φλεβική θρόμβωση στο μεταθρομβωτικό σύνδρομο  a. Επιδημιολογία, παθοφυσιολογία.  <b>Γ. Χατζαντώνης</b>  b. Συμπτωματολογία – Αντιμετώπιση  <b>Π. Θεοδωρίδης</b></p> <p>Πότε χρειάζεται και ποιος ο ρόλος του ελέγχου θρομβοφιλίας;  <b>Κ. Νικολακόπουλος</b></p> <p>Αντιπηκτική αγωγή σε κεντρική φλεβική θρόμβωση: Ποια είναι η ενδεδειγμένη θεραπεία και για πόσο χρονικό διάστημα;  <b>Ν. Δεγεμετζόγλου</b></p> <p>Ενδαγγειακή αντιμετώπιση οξείας φλεβικής θρόμβωσης και μεταθρομβωτικού συνδρόμου;  <b>Ε. Αυγερινός</b></p>	
<p>15:30-16:00</p>	<p><b>Διάλειμμα γεύματος – Επίσκεψη στην έκθεση</b></p>	

16:00-17:00	<p><b>ΣΤΡΟΓΓΥΛΗ ΤΡΑΠΕΖΑ XII</b>  <b>Αποφρακτική αγγειακή νόσος</b>  <b>Προεδρείο – Σχόλια: Μ. Λαζαρίδης, Κ. Μουλακάκης, Δ. Σταράμος</b></p> <p>Συσχέτιση στεφανιαίας νόσου και αποφρακτικής αρτηριοπάθειας  <b>A. Καούκης</b></p> <p>Αγγειοπλαστική κάτωθεν γόνατος. Αποτελέσματα από χρήση νεότερων ναρθήκων και μπαλονιών. Ποια η καλύτερη μέθοδος αντιμετώπισης;  <b>A. Παπαπέτρου</b></p> <p>Παράγοντες αγγειακής βλάβης που επηρεάζουν την έκβαση της αγγειοπλαστικής  <b>B. Κατσιάκας</b></p> <p>Μηχανική Θρομβεκτομή ενδαγγειακά για τη αντιμετώπιση της οξείας ισχαιμίας κάτω άκρων  <b>Γ. Λαμπρόπουλος</b></p> <p>Μηρο-ιγννακή παράκαμψη. Εξακολουθεί να είναι μια χρήσιμη μέθοδος ή μια μέθοδος που σύντομα θα εκλείψει;  <b>Σ. Γιαννακάκης</b></p> <p>Αντιμετώπιση οξείας θρόμβωσης ανευρύσματος ιγννακής. Θρομβόλυση ή ανοικτή αντιμετώπιση;  <b>Π. Βακαλόπουλος</b></p>
17:00-17:30	<p>Δορυφορική Διάλεξη IV  <b>MEDTRONIC</b></p>
17:30-18:00	<p>Διάλειμμα καφέ – Επίσκεψη στην Έκθεση &amp; στο χώρο των Αναρτημένων Ανακοινώσεων</p>
18:00-18:30	<p><b>ΔΙΑΛΕΞΗ III</b>  <b>Προεδρείο: Χ. Μαλτέζος Γ. Κοπάδης</b></p> <p>«Χειρουργική τέχνη και τεχνική»  <b>I. Μπράμης</b></p>
18:30-19:00	<p>Δορυφορική Διάλεξη V  <b>Προεδρείο: Γ. Γερουλάκος</b></p> <p>Πρόληψη και Αντιμετώπιση της Θρόμβωσης με αντιπηκτική αγωγή σε διαφορετικά προφίλ ασθενών  <b>I. Κακίσης</b></p> <p style="text-align: right;"><b>PFIZER</b></p>



19:00-20:00

**ΣΤΡΟΓΓΥΛΗ ΤΡΑΠΕΖΑ XIII**

**Complex aortic aneurysm I**

**Προεδρείο – Σχόλια: I. Kakisis, N. Saratzis, K. Ktenidis**

**Combined open and endovascular solutions for complex thoracoabdominal aneurysm**

**A. Giannoukas**

**Predictive factors for major complications during complex aortic aneurysm repair**

**T. Katsargyris**

**Kidney function after complex aortic endovascular procedures**

**A. Saratzis**

**Anchor study: Results on wide necks**

**A. Tasiopoulos**

**In situ fenestration of endografts**

**M. Youssef**

**Pioneering techniques and challenges in thoraco-abdominal Aortic Aneurysms repair**

**N. Tsilimbaris**

**Prediction of complications after endovascular complex aneurysm repair by computational fluid dynamics**

**I. Kakisis**

**Physician modified endografts (PMEG)**

**K. Konstantinidis**

# Σάββατο, 17 Ιουνίου 2023

	ΑΙΘΟΥΣΑ I	ΑΙΘΟΥΣΑ II
08.30-09.30	<b>ΕΛΕΥΘΕΡΕΣ ΑΝΑΚΟΙΝΩΣΕΙΣ III</b> Προεδρείο – Σχόλια: <b>Θ. Παπάς, Η. Καπερώνης, Δ. Χατζής</b>	<b>ΕΛΕΥΘΕΡΕΣ ΑΝΑΚΟΙΝΩΣΕΙΣ IV</b> Προεδρείο – Σχόλια: <b>Δ. Ξανθόπουλος, Κ. Αντωνόπουλος, Ε. Μπαρμπαρέσος</b>
09.30-10.15	<b>ΣΤΡΟΓΓΥΛΗ ΤΡΑΠΕΖΑ XIV</b> <b>Περιφερικά Ανευρύσματα</b> Προεδρείο – Σχόλια: <b>Χ. Ιωάννου, Π. Χατζηγάκης, Κ. Λαμπίδης</b>  Σπλαχνικά ανευρύσματα <b>Γ. Καστρίσιος</b>  Ανεύρυσμα ιγνυακής αρτηρίας- ανοικτή αποκατάσταση <b>Δ. Χατζής</b>  Ανεύρυσμα ιγνυακής αρτηρία – ενδαγγειακή αποκατάσταση <b>Κ. Σπανός</b>  Ανεύρυσμα καρωτίδας <b>Θ. Παπάς</b>  Ανεύρυσμα νεφρικής αρτηρίας <b>Α. Δράκου</b>	<b>WORKSHOP III</b> <b>Μελέτη των Αγγειακών Προσπελάσεων με Υπερήχους</b> Εκπαιδευτές: <b>Ν. Λιάσης, Δ. Καρδούλας</b>  <b>ΟΡΓΑΝΩΣΗ: ΕΛΛΗΝΙΚΗ ΑΓΓΕΙΟΛΟΓΙΚΗ ΕΤΑΙΡΕΙΑ</b> <b>ΜΕ ΤΗΝ ΥΠΟΣΤΗΡΙΞΗ ΤΗΣ: ΠΑΠΑΠΟΣΤΟΛΟΥ</b>

10.15-11.15	<p><b>ΣΤΡΟΓΓΥΛΗ ΤΡΑΠΕΖΑ XV</b>      <b>ΟΡΓΑΝΩΣΗ:</b>  <b>ΕΛΛΗΝΙΚΗ ΕΤΑΙΡΕΙΑ ΑΓΓΕΙΑΚΗΣ &amp; ΕΝΔΑΓΓΕΙΑΚΗΣ ΧΕΙΡΟΥΡΓΙΚΗΣ</b>  <b>Complex aortic aneurysms. Challenges and controversies</b>  <b>Chairmen: J.P. Becquemin, A. Lazaris, Ch. Karkos</b></p> <p>Chairmen; Geroulakos- Lazaris- Karkos</p> <p><b>A comparison of open surgical versus endovascular repair for the management of pararenal/paravisceral aortic aneurysms</b>  <b>G. Geroulakos</b></p> <p>Coct effectiveness of Fenestrated/branched EVAR Compared with Open Surgery for Patients with Complex Aortic Aneurysms at 2 Years  <b>Jean Pierre Becquemin, Paris, France</b></p> <p>The profile of the patient with a complex AAA who develops perioperative acute visceral ischaemia. Can we reduce this complication?  <b>G. Antoniou, Manchester, UK</b></p> <p><b>Spinal cord injury in complex AAA repair is at least 3 times higher in patients undergoing endovascular repair</b>  <b>K. Antonopoulos</b></p> <p><b>Thirty day perioperative mortality underrepresents the mortality of patients with complex AAA repair (Attikon Hospital Experience)</b>  <b>A. Panagiotopoulos, G. Geroulakos</b></p>	
11.15-11.45	Διάλειμμα καφέ – Επίσκεψη στην Έκθεση & στο χώρο των Αναρτημένων Ανακοινώσεων	
11.45-12.15	<p><b>Δορυφορική Διάλεξη VI</b>  <b>Chairmen: S. Georgopoulos, V. Katsikas, D. Stamos</b></p> <p><b>The use and implication of Fenestrated TREO for complex AAAs</b>  <b>A.W.J. Hoksbergen</b></p>	
12:15-12:30	<p><b>ΔΙΑΛΕΞΗ IV</b>  <b>Προεδρείο: K. Papazoglou, C. Maltezos</b></p> <p><b>Complex endovascular aortic arch repair – State of the Art</b>  <b>N. Tsilimparis</b></p>	

12:30-13:30	<p><b>ΣΤΡΟΓΓΥΛΗ ΤΡΑΠΕΖΑ XVI</b>      <b>ΟΡΓΑΝΩΣΗ: ΕΛΛΗΝΙΚΗ ΕΤΑΙΡΕΙΑ ΑΓΓΕΙΑΚΗΣ &amp; ΕΝΔΑΓΓΕΙΑΚΗΣ ΧΕΙΡΟΥΡΓΙΚΗΣ</b>  <b>Σημαντικά ερωτήματα και επίκαιρα θέματα στον οξύ και Χρόνιο Διαχωρισμό</b>  <b>Προεδρείο: Δ. Σταράμος, Κ. Μουλακάκης, Α. Παπαπέτρου</b></p> <p>Ο ρόλος της θρόμβωσης του ψευδή αυλού στη θεραπεία του μη επιπλεγμένου οξέος διαχωρισμού τύπου Β. Έχει πάντα αρνητική προγνωστική αξία;  <b>Κ. Σπανός</b></p> <p>Ποιοι οι σημαντικότεροι προγνωστικοί παράγοντες επεμβατικής αντιμετώπισης οξέος μη επιπλεγμένου Διαχωρισμού τύπου Β  <b>Κ. Μουλακάκης</b></p> <p>Ο ρόλος του 4D flow MRI στην ενδαγγειακή αποκατάσταση πολύπλοκων χρόνιων διαχωριστικών ή μη αορτικών ανευρυσμάτων  <b>Θ. Μπίσδας</b></p> <p>F/BEVAR για χρόνια διαχωριστικά ανευρύσματα. Τεχνική επιτυχία και απώτερα αποτελέσματα.  <b>Σπ. Μυλωνάς - Κολωνία, Γερμανία</b></p> <p>Ιδανικός χρόνος και τύπος ενδοπρόθεσης για την ενδαγγειακή αντιμετώπιση οξέος/υποξέος μη επιπλεγμένου αορτικού διαχωρισμού τύπου Β  <b>Π. Χατζηγάκης</b></p>	
13:30-14:30	<p><b>ΣΤΡΟΓΓΥΛΗ ΤΡΑΠΕΖΑ XVII</b>  <b>Επιπλοκές στην Αγγειοχειρουργική II</b>  <b>Προεδρείο – Σχόλια: Ι. Κακίσης Χ. Μπακογιάννης Β. Παπαβασιλείου</b></p> <p>Στυτική δυσλειτουργία και λοιπές σεξουαλικές διαταραχές. Υπάρχει διαφορά στους ασθενείς μετά από ανοικτή και ενδαγγειακή αποκατάσταση;  <b>Χ. Αργυρίου</b></p> <p>Αντιμετώπιση ενδοδιαφυγής τύπου Ia : cuffs, εμβολισμός, ενδοσυρραφή, chimney δίκην καπνοδόχου ή ανοικτή αποκατάσταση;  <b>Δ. Σταράμος</b></p> <p>Αντιμετώπιση Ενδοδιαφυγής τύπου II  <b>Γ. Τρελλόπουλος</b></p> <p>Αντιμετώπιση Ενδοδιαφυγής τύπου III - IV  <b>Ε. Μπαρμπάρεσσος</b></p> <p>Διαχείριση του πόνου σε ασθενείς με κρίσιμη ισχαιμία κάτω άκρων που δεν επιδέχονται αγγειοχειρουργική παρέμβαση  <b>Π. Στρατηγοπούλου</b></p> <p>Κάκωση κρανιακών νεύρων μετά καρωτιδική ενδαρτηριεκτομή  <b>Μ. Δασκαλόπουλος</b></p>	<p><b>WORKSHOP III</b></p> <p><b>ΟΡΓΑΝΩΣΗ: MEDTRONIC</b></p>
14:30-15:00	<p><b>Δορυφορική Διάλεξη VII</b>  <b>Προεδρείο: C.V. Ioannou</b></p> <p>Castor – The New Gold standard in Debranching of the Left Subclavian Artery in Endovascular Repair of Thoracic Aorta  <b>A. Zimmermann</b></p>	<p><b>SOFMEDICA</b></p>
15:00-16:00	<p><b>Διάλειμμα γεύματος – Επίσκεψη στην έκθεση</b></p>	

16:00-16:45	<p><b>ΣΤΡΟΓΓΥΛΗ ΤΡΑΠΕΖΑ ΧVIII</b>  <b>Εκπαίδευση στην Αγγειοχειρουργική</b>  <b>Προεδρείο: Χ. Λιάπης, Γ. Κοπάδης</b></p> <p>Εκπαίδευση στο Ην. Βασίλειο  <b>Γ. Γερούλακος</b></p> <p>Εκπαίδευση στις ΗΠΑ (μοντέλα 5-0 &amp; μοντέλο 4-3)  <b>Ε. Αυγερινός</b></p> <p>Προβλήματα στο Ελληνικό σύστημα  <b>Χ. Κλωνάρης</b></p> <p>Προβλήματα εκπαίδευσης στο ΕΣΥ  <b>Χ. Μαλτέζος</b></p> <p>Η συμβολή των μεταπτυχιακών προγραμμάτων στην εκπαίδευση  <b>Α. Γιαννούκας</b></p> <p>Ευρωπαϊκό μοντέλο εκπαίδευσης  <b>Ι. Κακίσης</b></p> <p>Προβλήματα από τη σκοπιά του ειδικευομένου  <b>Β. Μπούρης</b></p>
16:45-17:15	<p><b>ΣΤΡΟΓΓΥΛΗ ΤΡΑΠΕΖΑ ΧΙΧ</b>  <b>Επαγγελματική Ένωση</b>  <b>Προεδρείο – Σχόλια: Α. Χρονόπουλος, Α. Λάζαρης, Κ. Παπάζογλου</b></p> <p>Σύστημα DRG KEN στην Αγγειοχειρουργική  <b>Α. Χρονόπουλος</b></p> <p>Η Αγγειοχειρουργική στην Ελλάδα. Υπάρχει μέλλον;  <b>Τρ. Γιαννακόπουλος</b></p>
17: 15-18:00	<p><b>ΣΤΡΟΓΓΥΛΗ ΤΡΑΠΕΖΑ ΧΧ</b>  <b>Αποφρακτική αγγειακή νόσος</b>  <b>Προεδρείο – Σχόλια: Α. Λάζαρης, Ν. Μπέσις, Μ. Φασουλάκης</b></p> <p>Κρίσιμη ισχαιμία σκέλους. Ενδαγγειακή ή ανοικτή χειρουργική προσπάθεια αντιμετώπισης;  <b>Χ. Βερύκοκος</b></p> <p>CERAB με καλυμμένους ενδονάρθηκες vs kissing stents για σύνθετη αποφρακτική νόσο αορτής-λαγόνιου  <b>Μ. Περούλης</b></p> <p>Αποφράξεις της επιπολής μηριαίας αρτηρίας, συντηρητική – ενδαγγειακή – ανοικτή χειρουργική αποκατάσταση;  <b>Γ. Σφυρόερας</b></p> <p>Οξεία απόφραξη νεφρικής αρτηρίας, πότε έχει θέση η επαναϊμάτωση;  <b>Ι. Βασιλόπουλος</b></p>
18:00-19:30	<p>Μετάβαση – περιήγηση στο Ασκληπιείο Κω</p>
19:30-20:30	<p>Μετάβαση στο Διεθνές Ιπποκράτειο Ίδρυμα Κω  <b>ΣΥΜΠΕΡΑΣΜΑΤΑ- ΛΗΞΗ ΣΥΝΕΔΡΕΙΟΥ</b></p>